

SERVICIO DE RECOGIDA SELECTIVA DE PAPEL-CARTÓN - AÑO 2016

1.- DATOS DE RECOGIDA SELECTIVA DE PAPEL-CARTÓN (MODALIDAD IGLÚ)

MUNICIPIO	ENERO	FEBRERO	MARZO	ABRIL	MAYO	JUNIO	JULIO	AGOSTO	SEPTIEMBRE	OCTUBRE	NOVIEMBRE	DICIEMBRE	TOTAL
	(Kg)	(Kg)	(Kg)	(Kg)	(Kg)	(Kg)	(Kg)	(Kg)	(Kg)	(Kg)	(Kg)	(Kg)	(Kg)
BENAHAVÍS	7.440	7.983	4.154	7.114	7.551	5.333	3.784	6.327	5.726	4.303	4.856	7.508	72.079
CASARES	7.674	7.200	8.960	10.000	10.318	9.783	10.893	12.310	9.731	5.758	8.017	5.476	106.120
ESTEPONA	54.163	50.345	56.386	55.140	58.710	65.920	57.836	70.229	64.800	62.400	59.050	63.984	718.963
FUENGIROLA	88.705	97.754	108.096	102.285	108.975	108.160	102.574	105.928	114.255	104.935	112.330	124.039	1.278.036
ISTÁN	982	2.023	1.504	1.907	2.000	1.836	1.731	1.652	1.920	1.578	1.560	2.048	20.741
MANILVA	15.078	14.760	16.023	15.760	17.820	21.374	21.542	27.184	23.069	17.520	23.543	16.952	230.625
MARBELLA	144.055	143.288	170.028	157.704	162.852	184.227	182.939	188.567	167.003	162.821	154.981	176.293	1.994.758
MIJAS	116.191	104.940	136.560	123.860	127.710	143.450	136.363	147.910	130.500	127.860	124.720	118.700	1.538.764
OJÉN	1.689	1.621	1.640	2.674	1.684	3.228	2.861	2.264	2.173	1.258	2.747	827	24.666
TORREMOLINOS	55.573	59.786	64.287	62.856	58.680	60.099	66.967	69.548	62.103	64.267	60.196	63.433	747.795
TOTAL	491.550	489.700	567.638	539.300	556.300	603.410	587.490	631.919	581.280	552.700	552.000	579.260	6.732.547

2.- DATOS DE RECOGIDA SELECTIVA DE PAPEL-CARTÓN (MODALIDAD PUERTA A PUERTA)





MUNICIPIO	ENERO	FEBRERO	MARZO	ABRIL	MAYO	JUNIO	JULIO	AGOSTO	SEPTIEMBRE	OCTUBRE	NOVIEMBRE	DICIEMBRE	TOTAL
	(Kg)	(Kg)	(Kg)	(Kg)	(Kg)	(Kg)	(Kg)	(Kg)	(Kg)	(Kg)	(Kg)	(Kg)	(Kg)
BENAHAVÍS	2.281	2.168	2.578	2.426	2.345	1.947	2.172	2.642	2.565	1.984	1.838	1.120	26.066
CASARES	3.665	5.816	6.751	4.198	4.095	3.880	4.694	2.933	3.047	2.597	4.202	2.110	47.988
ESTEPONA	11.933	12.675	15.932	14.587	12.024	9.492	14.443	15.719	19.476	13.578	13.494	7.047	160.400
FUENGIROLA	11.173	11.412	15.288	14.656	11.794	28.152	31.885	32.625	31.384	29.082	19.811	23.116	260.378
ISTÁN	211	324	411	396	119	1.300	825	0	138	431	0	46	4.201
MANILVA	1.966	3.750	2.719	2.660	2.280	1.060	2.660	785	1.600	3.234	1.920	841	25.475
MARBELLA	41.694	40.717	46.270	45.535	44.528	53.387	36.802	41.899	46.156	31.009	33.583	28.621	490.201
MIJAS	7.035	8.525	9.776	10.893	13.483	6.331	8.931	6.804	8.937	8.916	9.453	5.000	104.084
OJÉN	152	226	451	303	172	218	287	0	491	294	232	561	3.387
TORREMOLINOS	14.570	12.827	16.424	15.486	9.180	7.723	7.320	4.754	6.806	6.474	5.866	3.818	111.248
TOTAL	94.680	98.440	116.600	111.140	100.020	113.490	110.019	108.161	120.600	97.599	90.399	72.280	1.233.428

3.- POBLACIÓN, PORCENTAJES Y TASAS DE PRODUCCIÓN Y CONTENERIZACIÓN EN EL SERVICIO DE RECOGIDA SELECTIVA DE PAPEL-CARTÓN

MUNICIPIO	POBLACIÓN		TASA RECOGIDA PC IGLÚ		TASA RECOGIDA PC PaP		TASA RECOGIDA PC IGLÚ + PaP			TASA CONTENERIZACIÓN		
	(hab)	(%)	(kg/año)	(kg/hab/año)	(kg/año)	(kg/hab/año)	(kg/año)	(%)	(kg/hab/año)	(ud)	(%)	(1 cont/nº hab)
BENAHAVÍS	7.342	1,59%	72.079	9,82	26.066	3,55	98.145	1,23%	13,37	39	1,51%	188
CASARES	5.795	1,25%	106.120	18,31	47.988	8,28	154.108	1,93%	26,59	61	2,36%	95
ESTEPONA	66.683	14,40%	718.963	10,78	160.400	2,41	879.363	11,04%	13,19	386	14,95%	173
FUENGIROLA	77.486	16,73%	1.278.036	16,49	260.378	3,36	1.538.414	19,31%	19,85	298	11,54%	260
ISTÁN	1.399	0,30%	20.741	14,83	4.201	3,00	24.942	0,31%	17,83	11	0,43%	127
MANILVA	14.750	3,18%	230.625	15,64	25.475	1,73	256.100	3,21%	17,36	88	3,41%	168
MARBELLA	140.744	30,39%	1.994.758	14,17	490.201	3,48	2.484.959	31,19%	17,66	731	28,31%	193
MIJAS	77.769	16,79%	1.538.764	19,79	104.084	1,34	1.642.848	20,62%	21,12	649	25,14%	120
OJÉN	3.385	0,73%	24.666	7,29	3.387	1,00	28.053	0,35%	8,29	16	0,62%	212
TORREMOLINOS	67.786	14,64%	747.795	11,03	111.248	1,64	859.043	10,78%	12,67	303	11,74%	224
TOTAL	463.139	100,00%	6.732.547	14,54	1.233.428	2,66	7.965.975	100,00%	17,20	2.582	100,00%	179

NOTA: Censo de Población a 1 de enero de 2016 (Fuente: I.N.E.)

4.- BENEFICIOS DEL RECICLAJE DEL PAPEL Y CARTÓN EN NÚMEROS

	<p>70 kg de papel y cartón recogido equivale a ocupar 1 m³ de capacidad, por tanto, con los kilos recuperados hemos ahorrado la ocupación de 113.800 m3 en vertedero.</p>
	<p>133 t de papel y cartón recogido equivale al volumen de una piscina olímpica, por tanto, con los kilos recuperados somos capaces de llenar 60 piscinas olímpicas.</p>
	<p>Por cada kilo de papel y cartón que recogemos para reciclarlo, evitamos la emisión en vertedero de 900 gramos de CO₂, por tanto, con los kilos recuperados evitamos la emisión de 7.169.377.500 gramos de CO2 a la atmósfera.</p>
	<p>150 kg de papel y cartón recogido equivale a la reducción de emisiones de 1 viaje de 800 km en automóvil, por tanto, con los kilos recuperados evitamos las emisiones de un vehículo que recorre 42.485.200 kilómetros.</p>

NOTA: Según densidad media de papel y cartón en contenedor azul no compactado.